

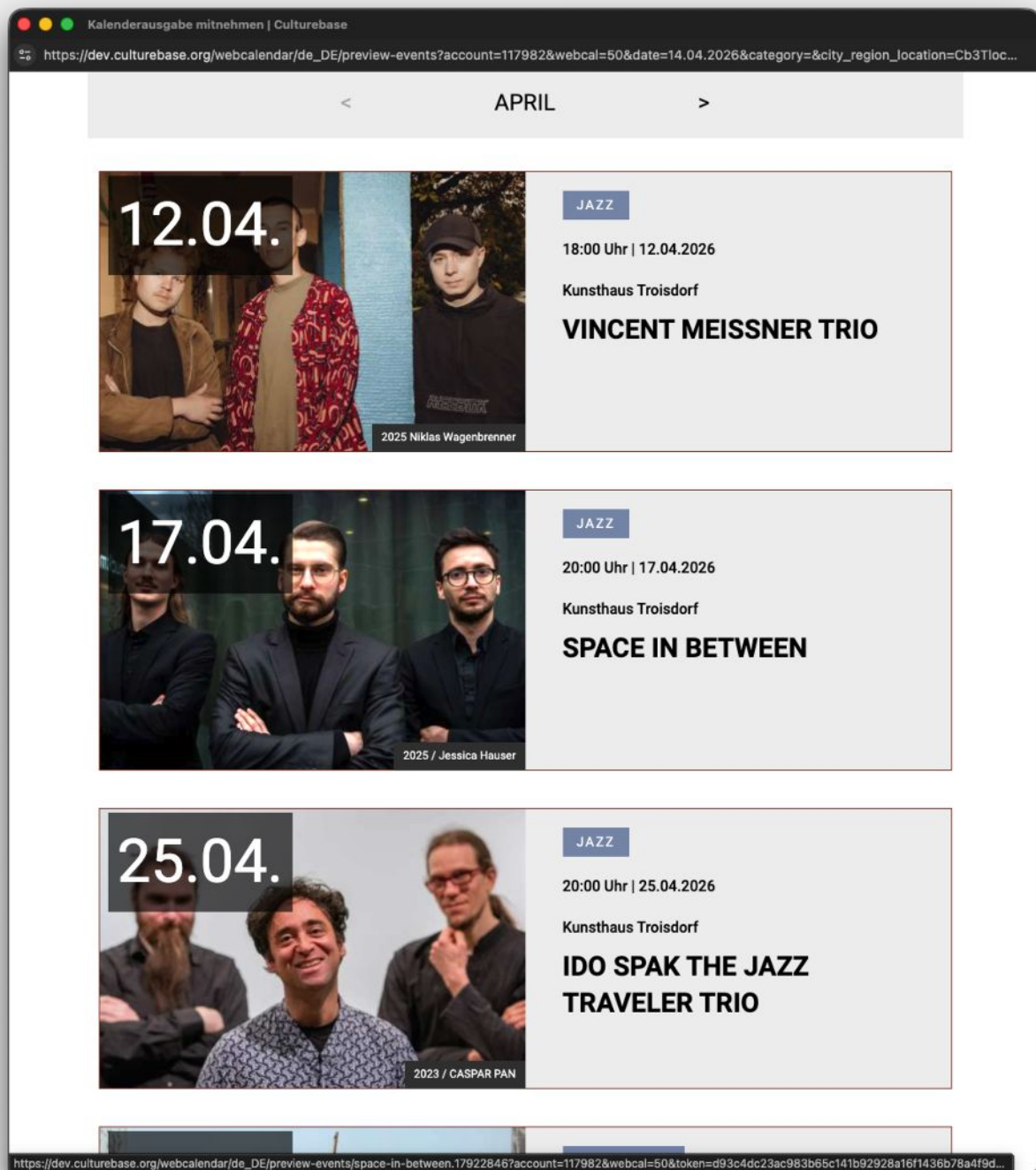
# WebCalendar

ShowCase – Veranstaltungen sichtbar machen

Mit WebCalendar erstellen Sie mit wenigen Schritten eigene Kalenderausgaben auf Basis Ihrer Veranstaltungsdaten. Wählen Sie Inhalte, legen Sie die Darstellung fest und binden Sie den Kalender direkt in Ihre Website ein.

Für den Einstieg stehen Ihnen zwei grundlegende Darstellungsformen zur Verfügung, die sich flexibel an unterschiedliche Projekte anpassen lassen.

## Style1 - ähnlich Kulturportal (Übersicht mit Detailseite)



Diese Darstellung zeigt Ihre Veranstaltungen in einer klar strukturierten Übersicht.

Termine werden kompakt dargestellt und lassen sich schnell erfassen. Einzelne Einträge führen zu einer Detailansicht mit weiteren Informationen. Diese Variante eignet sich besonders für:

- umfangreichere Veranstaltungslisten
- klassische Kalenderdarstellungen
- Projekte mit vielen Einzelterminen

## Style 1 - ähnlich Kulturportal Detailseite

Kalenderausgabe mitnehmen | Culturebase  
https://dev.culturebase.org/webcalendar/de\_DE/preview-events/space-in-between.17922846?account=117982&webcal=50&token=d93c4dc23ac983b65c1...

Kunsthaus Troisdorf  
17.04.2026 | 20:00 Uhr  
**SPACE IN BETWEEN**

[< zurück](#) [edit](#)

Versuchen Sie lieber erst gar nicht, die Musik von Space in Between bestimmten Genres zuzuordnen! Diese Musik will mehr, will Schubladen transzendieren, öffnen, überflüssig machen. Informiert von der Jazztradition, dient diese der Band als Ausgangsmaterial der Forschungen in Richtung Zukunftsmusik. Von Jazzstandards, die unter ideengeberischem Einfluss ...

[weiterlesen](#)

**ADRESSE**  
Kunsthhaus Troisdorf  
Mülheimer Str. 23  
53840 Troisdorf  
www.kunsthhaus-troisdorf.de

**TERMINE DES VERANSTALTUNGSORTS**

17.04.2026, 20:00 Uhr  
**SPACE IN BETWEEN**

25.04.2026, 20:00 Uhr  
**IDO SPAK THE JAZZ TRAVELER TRIO**

26.04.2026, 18:00 Uhr  
**ENCOUNTERS**

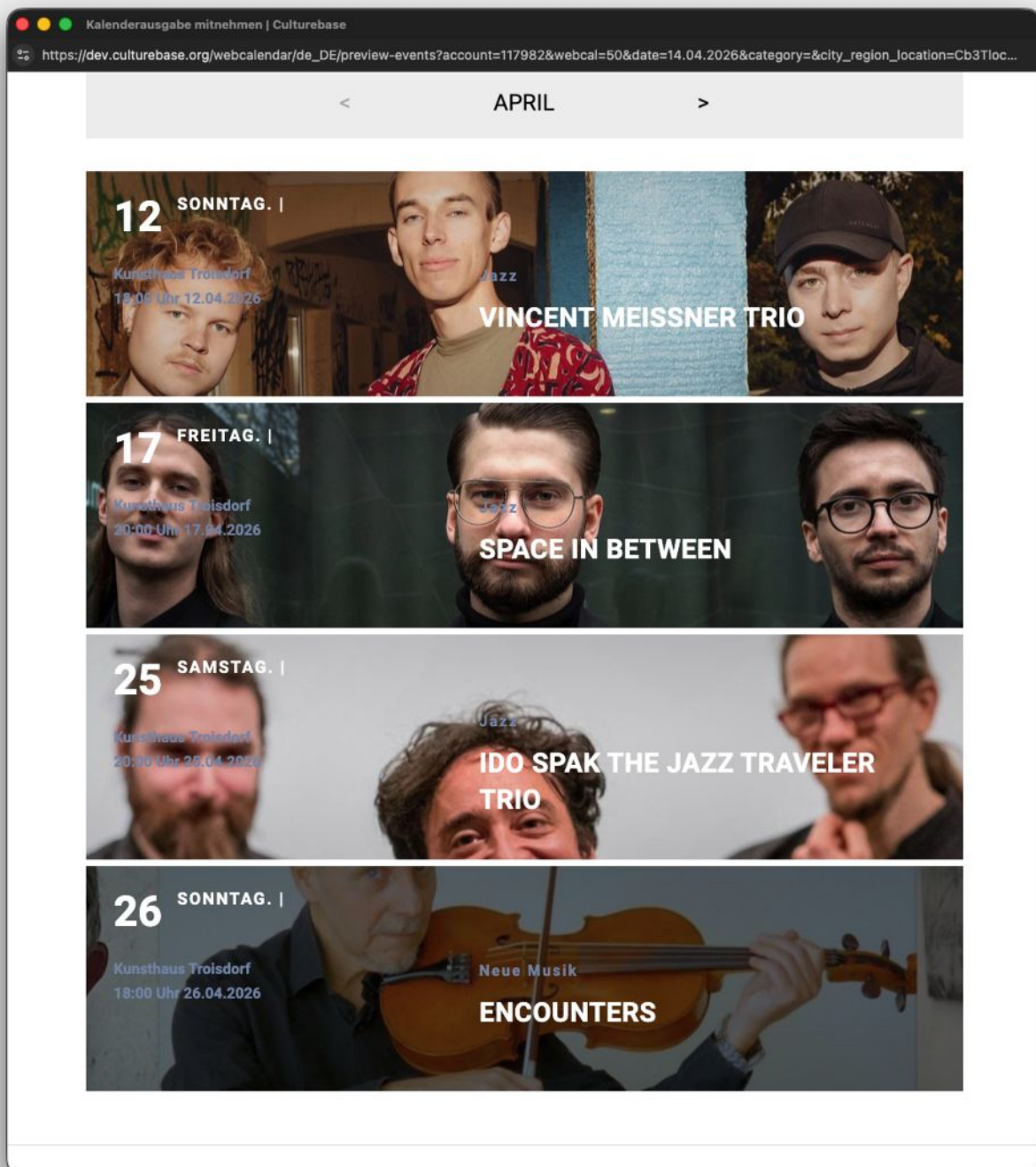
**MAI**

**Veranstaltungsort**  
Kunsthhaus Troisdorf  
Das Kunsthhaus Troisdorf versteht sich als Mittelpunkt der freien Kunst- und

Die Detailansicht bietet Raum für weiterführende Informationen zu einzelnen Veranstaltungen. Neben Titel, Zeit und Ort können hier Beschreibungen, Bilder und zusätzliche Inhalte dargestellt werden.

Diese Struktur ermöglicht eine klare Trennung zwischen Übersicht und vertiefter Information.

## Style 2 – OnePager-Darstellung

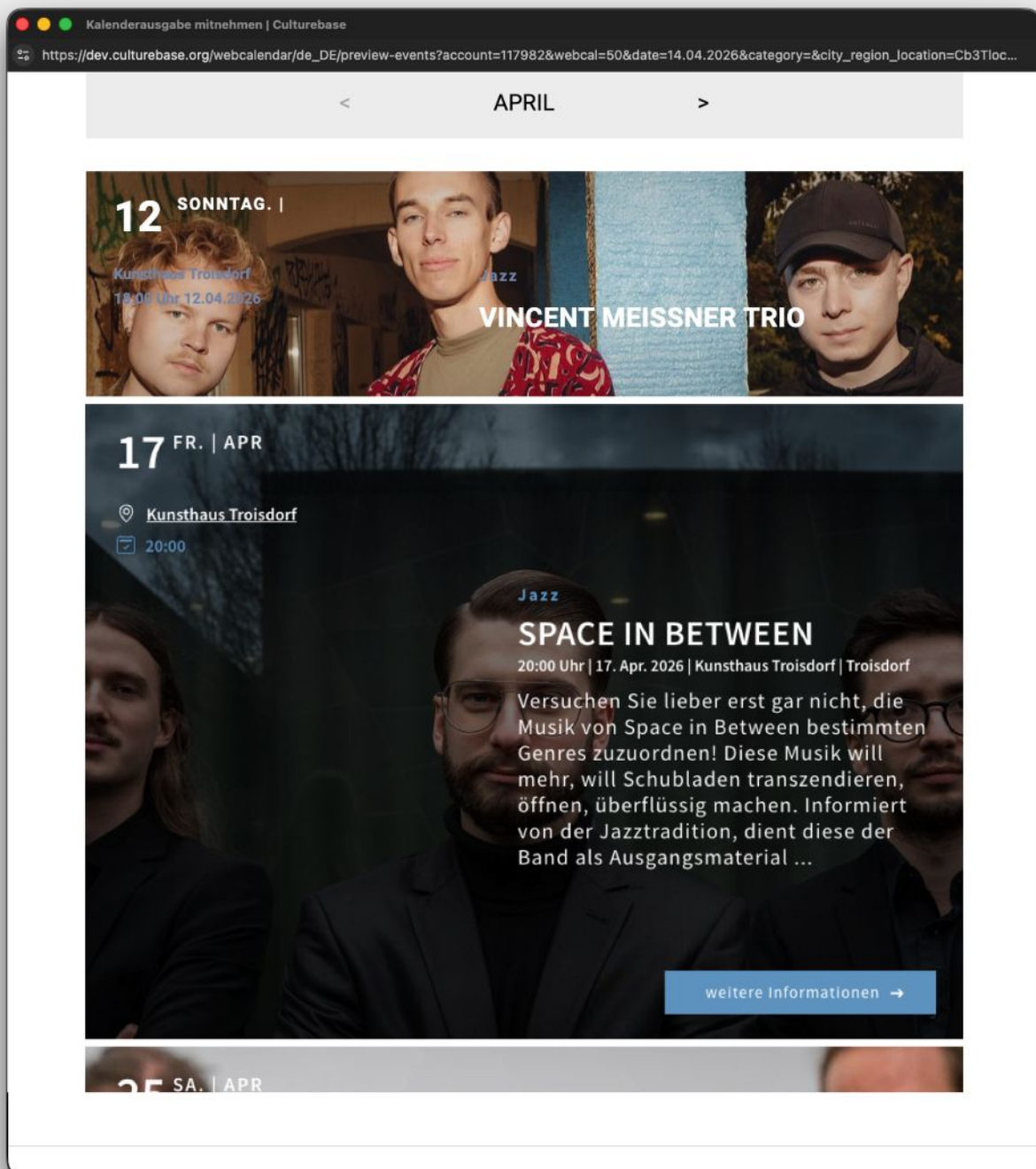


Die OnePager-Darstellung zeigt alle Veranstaltungen direkt auf einer Seite.

Die Inhalte werden visuell stärker in Szene gesetzt und sind ohne Seitenwechsel zugänglich. Diese Variante eignet sich besonders für:

- kompakte Veranstaltungsformate
- Festivals oder Reihen
- Projekte mit stärkerem visuellem Fokus

## Style 2 – OnePager-Darstellung – Element aufgeklappt



Einzelne Veranstaltungen lassen sich direkt innerhalb der Seite öffnen. So können zusätzliche Informationen angezeigt werden, ohne die Übersicht zu verlassen.

Diese Form der Darstellung ermöglicht einen schnellen Wechsel zwischen Überblick und Detail.

## Optionen für die Ausgaben via iFrame

WebCalendar bietet verschiedene Möglichkeiten, die Ausgabe an Ihr Projekt anzupassen.

Dazu gehören unter anderem:

- Auswahl und Filter von Veranstaltungen
- unterschiedliche Anzeige- und Navigationsformen
- Einbindung externer Verlinkungen
- Anpassung von Layout und Darstellung

So lassen sich aus einem gemeinsamen Datenbestand unterschiedliche Kalenderlösungen erstellen.

Weiterführende Informationen finden Sie im [CultureBase Info Hub](#).

**Stiftung kulturserver.de gGmbH**

Almstadtstraße 4  
10119 Berlin

Lothringerstraße 23  
52062 Aachen

+49 30 22667748

[redaktion@kulturserver.de](mailto:redaktion@kulturserver.de)

<https://ggmbh.kulturserver.de>

Bei Fragen oder individuelle Lösungsumsetzungen sprechen Sie uns gerne an.